



Kvartalsrapport Den Kommunale Ungeindsats

// 27.06.2024

Indhold

Forord	3
Målsætninger	3
Opgørelser efter profilmodellen	4
Andel af en ungdomsårgang der har fuldført en ungdomsuddannelse 8 år efter 9.kl.	4
Status på 15-24-årige med bopæl i RKSK.....	7
Forventninger til gennemført ungdomsuddannelse for unge, som afsluttede 9. kl. i RKSK	8
Unge i KUI-kontaktpersonsordning	9
Afsluttede unge fra KUI-ungeguide	13
Tilmeldinger for elever fra 9. og 10. klasse med bopæl i Ringkøbing-Skjern Kommune.....	14

Forord

Nærværende rapport er tænkt som et redskab til at følge den uddannelses- og jobmæssige udvikling blandt kommunens unge.

Rapporten udarbejdes fire gange om året.

Rapporten skal anvendes som datagrundlag for arbejdet med at få flest mulige unge fast forankret i uddannelse og job, og som datagrundlag for den sammenhængende kommunale ungeindsats (KUI) i Ringkøbing-Skjern Kommune.

Målsætninger

- 1) I 2030 skal 90% af alle unge under 25 år, som forlod 9. klasse i Ringkøbing-Skjern Kommune have gennemført en ungdomsuddannelse

Delmål for RSKK:

Årstal:	2016	2019	2020	2022	2024	2026	2028	2030
Andel:	87%	87%	88%	89%	90%	90,5%	91%	91,5%

- 2) I 2030 skal andelen af unge under 25 år uden for uddannelse og job halveres

Delmål for RSKK pr. 31.12:

Årstal:	2016	2019	2020	2022	2024	2026	2028	2030
Andel:	5,5%	5,0%	4,8%	4,5%	4,1%	3,7%	3,4%	3,0%

Opgørelser efter profilmodellen

- 1) I 2030 skal 90% af alle unge under 25 år, som forlod 9. klasse i Ringkøbing-Skjern Kommune have gennemført en ungdomsuddannelse.
(9 år efter)

Status for RKSK:

Årstal:	2016	2017	2018	2019	2020	2021	2022	2023
Andel:	86%	88%	88%	87%	86,8%	88,1%	86,6%	

Årstal:	2024	2025	2026	2027	2028	2029	2030
Andel:							

Status for DK:

Årstal:	2016	2017	2018	2019	2020	2021	2022	2023
Andel:	83%	85%	85%	85%	86,5%	87,2%	86,3%	

Årstal:	2024	2025	2026	2027	2028	2029	2030
Andel:							

Andel af en ungdomsårgang der har fuldført en ungdomsuddannelse 8 år efter 9.kl.

Status for RKSK:

Årstal:	2016	2017	2018	2019	2020	2021	2022	2023
Andel:	87,4%	87,9%	88,4%	87,8%	85,3%	88,4%	89,4%	

Årstal:	2024	2025	2026	2027	2028	2029	2030
Andel:							

2) I 2030 skal andelen af unge under 25 år uden for uddannelse og job halveres.

Kilde: Uddannelsesstatistik.

Status for RKSJ:

Årstal:	2017	2018	2019	2020	2021	2022	2023	2024
Andel:	6,1%	6,1%	6,4%	7,5%	6,1%	6,0%	6,0%	

0

Årstal:	2025	2026	2027	2028	2029	2030
Andel:						

Status for DK:

Årstal:	2017	2018	2019	2020	2021	2022	2023	2024
Andel:	6,0%	7,0%	7,0%	6,4%	6,2%	6,4%	6,3%	

Årstal:	2025	2026	2027	2028	2029	2030	
Andel:							

Kvartalsrapport – Den Kommunale Ungeindsats

Kvartalsvise udviklinger (fra unoung)

I 2030 skal andelen af unge under 25 år uden for uddannelse og job halveres

Status for RSK:

Kvartal:	4.kv. 2019	1.kv. 2020	2.kv. 2020	3.kv. 2020	4.kv. 2020	1.kv. 2021	2.kv. 2021	3.kv. 2021
Andel:	5,47%	5,11% (303)	5,62% (339)	4,89% (291)	4,52% (264)	4,87% (291)	4,60% (281)	4,94% (287)

Kvartal:	4.kv. 2021	1.kv. 2022	2.kv. 2022	3.kv. 2022	4.kv. 2022	1.kv. 2023	2.kv. 2023	3.kv. 2023
Andel:	5,0% (292)	5,06% (297)	4,88% (277)	5,19% (296)	4,74% (33) (i alt 284)	5,09% (53) (i alt 270)	4,93% (44) (i alt 286)	4,97% (49) (i alt 270)

Kvartal:	4.kv. 2023	1.kv. 2024	2.kv. 2024				
Andel:	5,41% (65) (I alt 285)	5,57% (55) (I alt 307)	5,56% (44) (I alt 319)				

Status på 15-24-årige med bopæl i RSKK

0	
Aktivitet	Antal
Grundskolen	1596
11.-13. skoleår	0
Gymnasiale uddannelser	371
Erhvervsuddannelser	127
Midlertidige aktiviteter	4
Forberedende og udviklende aktiviteter	113
Andre ungdomsuddannelser	8
Gennemført ungdomsuddannelse	1
	2220

Midlertidige aktiviteter	
Foranstaltninger efter serviceloven (UUJ)	1
Ledig (UUJ)	2
Sygdom (UUJ)	1

Forberedende og udviklende aktiviteter	
Aftalt med UU (UUJ)	17
Arbejde deltid (UUJ)	14
Arbejde fuld tid	49
Ophold i udlandet (UUJ)	3
Praktik i ungevejledningen (UUJ)	4
FGU	24
VUC	1
Højskole (UUJ)	1
Øvrige uddannelse og kurser	1

Uden for Uddannelse og Job (UUJ)	44
----------------------------------	----

18-24 årige	
Aktivitet	Antal
Grundskolen	13
11.-13. skoleår	1
Gymnasiale uddannelser	945
Erhvervsuddannelser	540
Midlertidige aktiviteter	190
Forberedende og udviklende aktiviteter	643
Andre ungdomsuddannelser	92
Gennemført ungdomsuddannelse	1883
	4306

Midlertidige aktiviteter	
Foranstaltninger efter serviceloven (UUJ)	2
Ledig (UUJ)	28
Offentlig forsøgelse (UUJ)	145
Orlov (UUJ)	2
Sygdom (UUJ)	12

Forberedende og udviklende aktiviteter	
Aftalt med UU (UUJ)	15
Arbejde deltid (UUJ)	61
Arbejde fuld tid	437
Højskole (UUJ)	18
Danskuddannelse (UUJ)	4
Ophold i udlandet (UUJ)	4
Praktik i ungevejledningen (UUJ)	0
FGU	48
VUC	21
Vejledning i LAB-loven (UUJ)	28
Øvrige uddannelser og kurser	5

Uden for Uddannelse og Job (UUJ)	319
----------------------------------	-----

Uden for Uddannelse og Job 15-24 år i %	5,56
---	------

Forventninger til gennemført ungdomsuddannelse for unge, som afsluttede 9. kl. i RKSJ

Andel af 9. klasse årgang, der forventes at fuldføre mindst en ungdomsuddannelse inden for 6 år efter 9. klasse, Ringkøbing-Skjern

Årgang	Andel, Ringkøbing-Skjern Kommune	Indeks:
2017	83,7%	100,0
2018	84,6%	101,1
2019	83,6%	99,9
2020	81,1%	96,9
2021	82,9%	99,0
2022	81,6%	97,5

Årgang	Andel, landsgennemsnit	Indeks:
2017	79,8%	100,0
2018	80,4%	100,8
2019	80,1%	100,4
2020	80,5%	100,9
2021	81,5%	102,1
2022	80,8%	101,2

Unge i KUI-kontaktpersonsordning

-afrapportering KUI-ungemøder – KUI ungeguide 30. juni 2023

I RKSJ er der ansat tre KUI-kontaktpersoner, som er en del af den kommunale ungeindsats via KUI-kontaktpersonsordningen, som træder i kraft ved et KUI-Ungemøde, når den unge ikke er fastforankret i uddannelsesplanen og har behov for støtte fra flere instanser på grund af personlige eller sociale årsager.

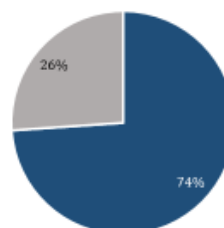
rksk.dk

Sådan er undersøgelsen gennemført

De unges oplevelser af kontaktpersonsordningen er undersøgt med en spørgeskemaundersøgelse blandt alle unge, der har en KUI-Ungeguide tilknyttet pr. 30. juni 2023.

Ud af de 38 unge, som spørgeskemaet blev sendt ud til, har 28 unge besvaret det. Det giver en svarprocent på 74.

Spørgeskemaet blev sendt ud via E-Boks den 4. september 2023 og blev afsluttet den 18. september 2023. I løbet af de 14 dage, hvor spørgeskemaet var aktivt for de unge, opfordrede KUI-Ungeguides de unge til at besvare spørgeskemaet.



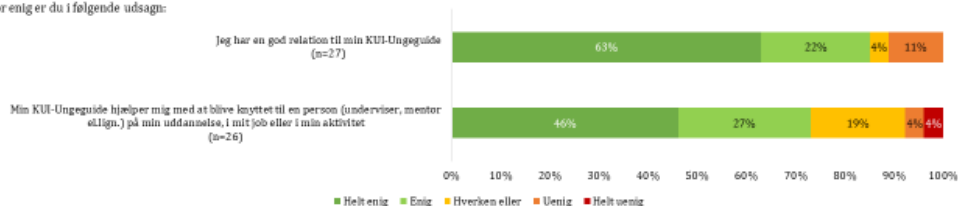
■ Besvaret ■ Ikke-besvaret

Over 8 ud af 10 unge har en god relation til deres KUI-Ungeguide

85 procent af de unge er enige eller helt enige i, at de har en god relation til deres KUI-Ungeguide. Der er 1 ud af 10 unge, der oplever, at de ikke har en god relation til deres KUI-Ungeguide.

7 ud af 10 unge er enige eller helt enige i, at deres KUI-Ungeguide hjælper dem med at blive knyttet til en person (f.eks. underviser) på deres uddannelse, job eller i deres aktivitet, mens 1 ud af 5 hverken er enige eller uenige i udsagnet.

Hvor enig er du i følgende udsagn:



Note: Besvarelser med kategorien "Ved ikke" er fjernet fra beregningerne.

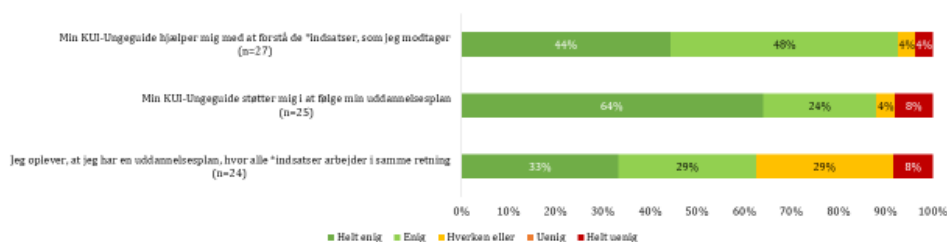
9 ud af 10 unge oplever, at deres KUI-Ungeguide hjælper dem med at forstå de indsatser, som de modtager

92 procent af de unge er enige eller helt enige i, at deres KUI-Ungeguide hjælper dem med at forstå de indsatser, som de modtager. 4 procent af de unge er uenige i dette.

88 procent af de unge oplever, at deres KUI-Ungeguide støtter dem i at følge deres uddannelsesplan. Det er der 8 procent af de unge, der ikke oplever.

6 ud af 10 unge er helt enige eller enige i, at de oplever, at de har en uddannelsesplan, hvor alle indsatser arbejder i samme retning, mens omtrent en tredjedel hverken er enige eller uenige i dette. 8 procent af de unge er uenige i dette.

Hvor enig er du i følgende udsagn:



Note: Besvarelser med kategorien "Ved ikke" er fjernet fra beregningerne.

* Indsatser kan f.eks. være: sagsbehandler, mentor, Vendeponktet, SPS-støtte, bostøtte, underviser, læge, psykolog, psykiater osv.



rksk.dk

Over 8 ud af 10 unge mener, at samarbejdet med deres KUI-Ungeguide har hjulpet dem med at tage de rigtige skridt frem om uddannelse eller job

85 procent af de unge er helt enige eller enige i, at samarbejdet med deres KUI-Ungeguide har hjulpet dem med at tage de rigtige skridt frem mod uddannelse eller job. Det er der 4 procent af de unge, der er uenig i.

Hvor enig er du i følgende udsagn:



Note: Besvarelser med kategorien "Ved ikke" er fjernet fra beregningerne.

* Indsatsler kan f.eks. være: sagsbehandlere, mentor, Vendepunktet, SPS-støtte, bostøtte, underviser, læge, psykolog, psykiater osv.

rksk.dk

Resumé

Ungemødet

Hvordan oplever unge i udsatte positioner egne muligheder for deltagelse i uddannelsesplanen, som bliver lagt til Ungemødet?

- De unge giver udtryk for, at de har været trygge ved at møde ind til Ungemødet, da de har fået af vide, hvem der kom og hvor det var og hvad der skulle ske.
- De unge, oplever, at der er god tid og tempo til mødet, og at de føler sig set og lyttet til.
- De unge føler, at de har haft mulighed for at sige det de vil, da atmosfæren opleves som god og tryk og at alle deltagere er smilende.
- De gør opmærksom på, at er vigtigt, at deltagerne kan rumme, at der er tid og plads til at der kan opstå pauser i mødet, hvor man har tid til at tænke over de spørgsmål, der bliver stillet.
- Uddannelsesplanen, der bliver lagt til Ungemødet, opleves som vigtig, da de oplever, at der kommer til at ske noget efter mødet og at uddannelsesplanen er det synlige redskab, og der bliver skabt et fremtidsperspektiv.

- De ved, hvad de skal efter mødet



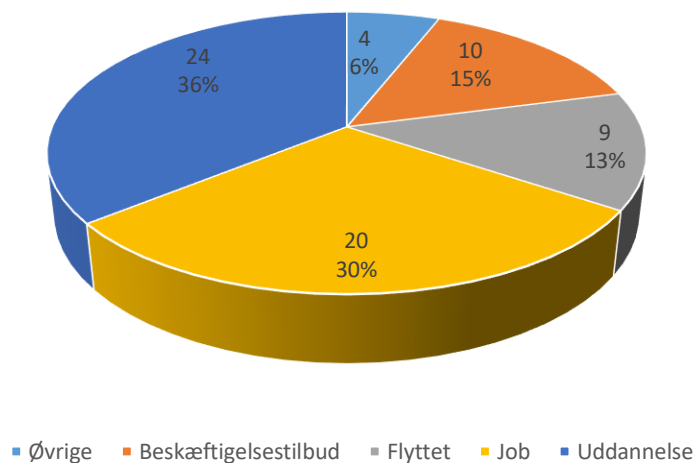
Resumé

- Over 8 ud af 10 unge oplever, at de har en god relation med deres KUI-Ungeguide. Samtidig er der 1 ud af 10 unge, der oplever, at de ikke har en god relation til deres KUI-Ungeguide.
- 7 ud af 10 unge oplever, at deres KUI-Ungeguide hjælper dem med at blive knyttet til en person (f.eks. underviser) på deres uddannelse, job eller i deres aktivitet.
- 9 ud af 10 af de unge oplever, at deres KUI-Ungeguide hjælper dem med at forstå de indsatser, som de modtager.
- 88 procent af de unge oplever, at deres KUI-Ungeguide støtter dem i deres uddannelsesplan.
- 6 ud af 10 unge oplever, at de har en uddannelsesplan, hvor alle indsatser arbejder i samme retning. Samtidig oplever 8 procent af de unge, at de ikke har en uddannelsesplan, hvor alle indsatser arbejder i samme retning.
- Over 8 ud af 10 unge oplever, at samarbejdet med deres KUI-Ungeguide har hjulpet dem med at tage de rigtige skridt frem mod uddannelse eller job.

Afsluttede unge fra KUI-ungeguide

Antal:	Øvrige	Beskæftigelsestilbud	Fraflyttet	Job	Uddannelse
	4	10	9	20	24
Pr. 1. august 2019- I alt					67

Fordeling af unge afsluttet ved KUI-Ungeguide



Tilmeldinger for elever fra 9. og 10. klasse med bopæl i Ringkøbing-Skjern Kommune.

FTU-statistik

folke-, frie- og efterskoler 9. og 10. klasser - Ringkøbing-Skjern Kommune

	2022		2023		2024	
Fødevarer, jordbrug og oplevelser	34	2,99%	41	3,42%	27	2,55%
Kontor, handel og forretningservice	28	2,46%	22	1,83%	12	1,13%
Omsorg, sundhed og pædagogik	26	2,28%	25	2,09%	18	1,70%
Teknologi, byggeri og transport	102	8,96%	104	8,67%	107	10,09%
Erhvervsuddannelser i alt	190	16,68%	192	16,01%	164	15,47%
HF	81	7,11%	92	7,67%	66	6,23%
HHX	104	9,13%	166	13,84%	150	14,15%
HTX	52	4,57%	35	2,92%	35	3,30%
Internationale gymnasiale uddannelser	5	0,44%	3	0,25%	7	0,66%
STX	215	18,88%	203	16,93%	164	15,47%
Gymnasiale uddannelser i alt	453	39,77%	499	41,62%	422	39,81%
Efterskoler	336	29,50%	314	26,19%	300	28,30%
Folkeskoler	71	6,23%	79	6,59%	70	6,60%
Specialtilbud	23	2,02%	32	2,67%	22	2,08%
10.klasse	430	37,75%	425	35,45%	392	36,98%
STU	14	1,23%	17	1,42%	13	1,23%
FGU	16	1,40%	21	1,75%	24	2,26%
Ophold i udlandet	6	0,53%	3	0,25%	1	0,09%
Arbejde	22	1,93%	33	2,75%	36	3,40%
Andet	8	0,70%	9	0,75%	8	0,75%
Andet:	66	5,60%	83	6,92%	82	7,74%
I alt:	1139	100,00%	1199	100,00%	1060	100,00%
Elever, som forlader grundskolen						
	2023		2024		2024	
I alt (minus 10.klasse)	774		668			
					Landsgennemsnit:	
Erhvervsuddannelser	192	24,81%	164	24,55%		19,90%
Gymnasiale	499	64,47%	422	63,17%		72,90%
Andet	83	10,72%	82	12,28%		7,30%

Opgjort 18. marts
2024

